



ТЕРРИТОРИАЛЬНЫЙ ОРГАН
ФЕДЕРАЛЬНОЙ СЛУЖБЫ
ГОСУДАРСТВЕННОЙ СТАТИСТИКИ
ПО КАЛУЖСКОЙ ОБЛАСТИ

ПОТРЕБИТЕЛЬСКИЙ РЫНОК

январь – сентябрь 2024 года

06.11.2024

СОДЕРЖАНИЕ

Оборот розничной торговли	3
Динамика оборота общественного питания	7
Оборот оптовой торговли	9
Перевозка грузов автомобильным транспортом	11
Деятельность автобусов по маршрутам регулярных перевозок	14
Платные услуги населению	16

1

Оборот розничной торговли

ДИНАМИКА ОБОРОТА РОЗНИЧНОЙ ТОРГОВЛИ

КАЛУГАСТАТ

к соответствующему месяцу прошлого года (в сопоставимых ценах), %

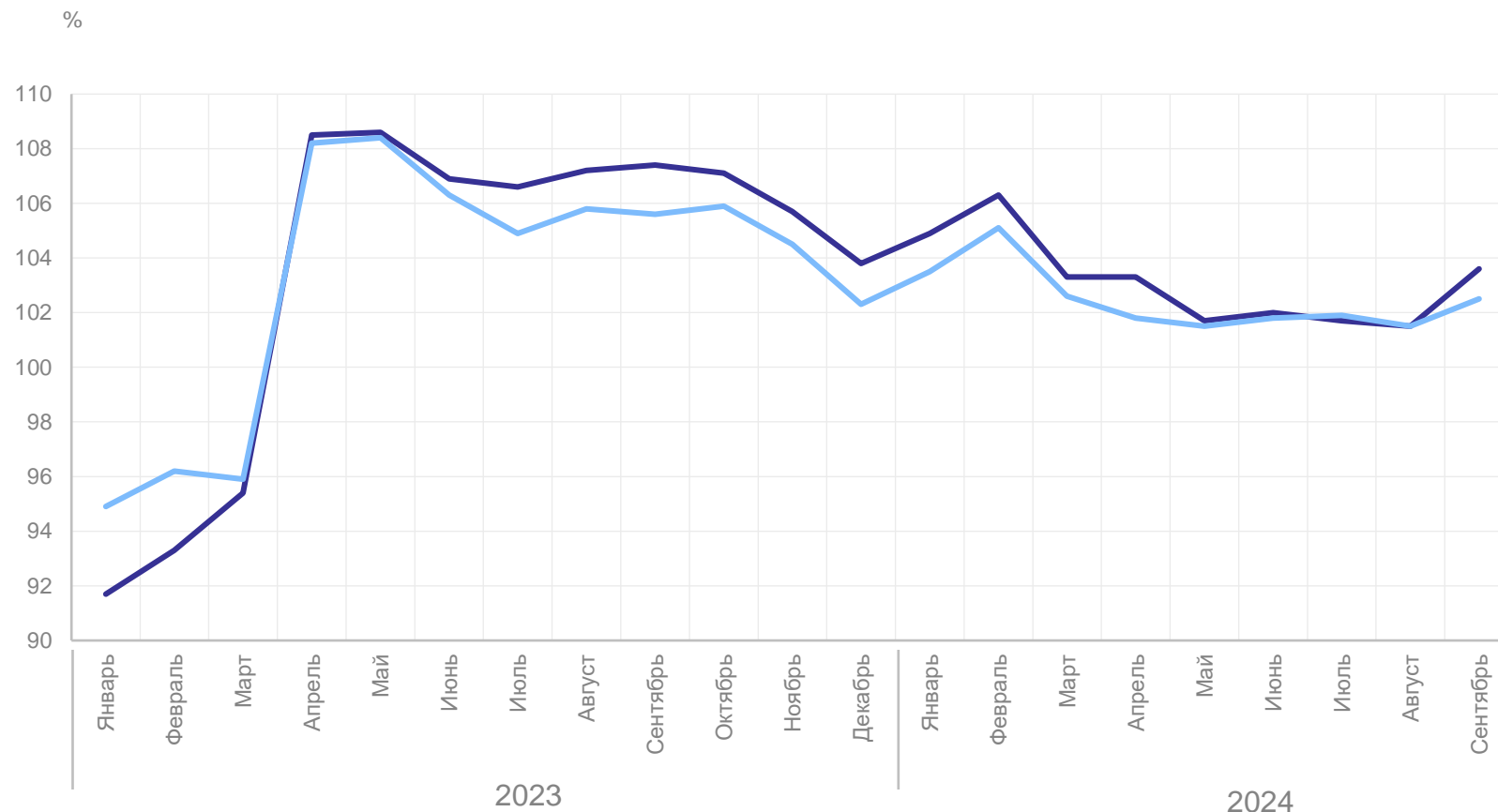
январь – сентябрь 2024 г.

Оборот розничной торговли, всего

229,4 млрд рублей

К январю – сентябрю 2023 г.
(в сопоставимых ценах)

103,0↑



— Оборот розничной торговли, всего

— Оборот розничной торговли пищевыми продуктами, включая напитки, и табачными изделиями

● Повышение

ДИНАМИКА ОБОРОТА РОЗНИЧНОЙ ТОРГОВЛИ ПИЩЕВЫМИ ПРОДУКТАМИ, ВКЛЮЧАЯ НАПИТКИ, И ТАБАЧНЫМИ ИЗДЕЛИЯМИ И НЕПРОДОВОЛЬСТВЕННЫМИ ТОВАРАМИ

КАЛУГАСТАТ

к соответствующему периоду прошлого года (в сопоставимых ценах), %

январь – сентябрь 2024 г.

Пищевые продукты, включая напитки, и табачные изделия

113,5 млрд рублей

К январю – сентябрю 2023 г.
(в сопоставимых ценах)

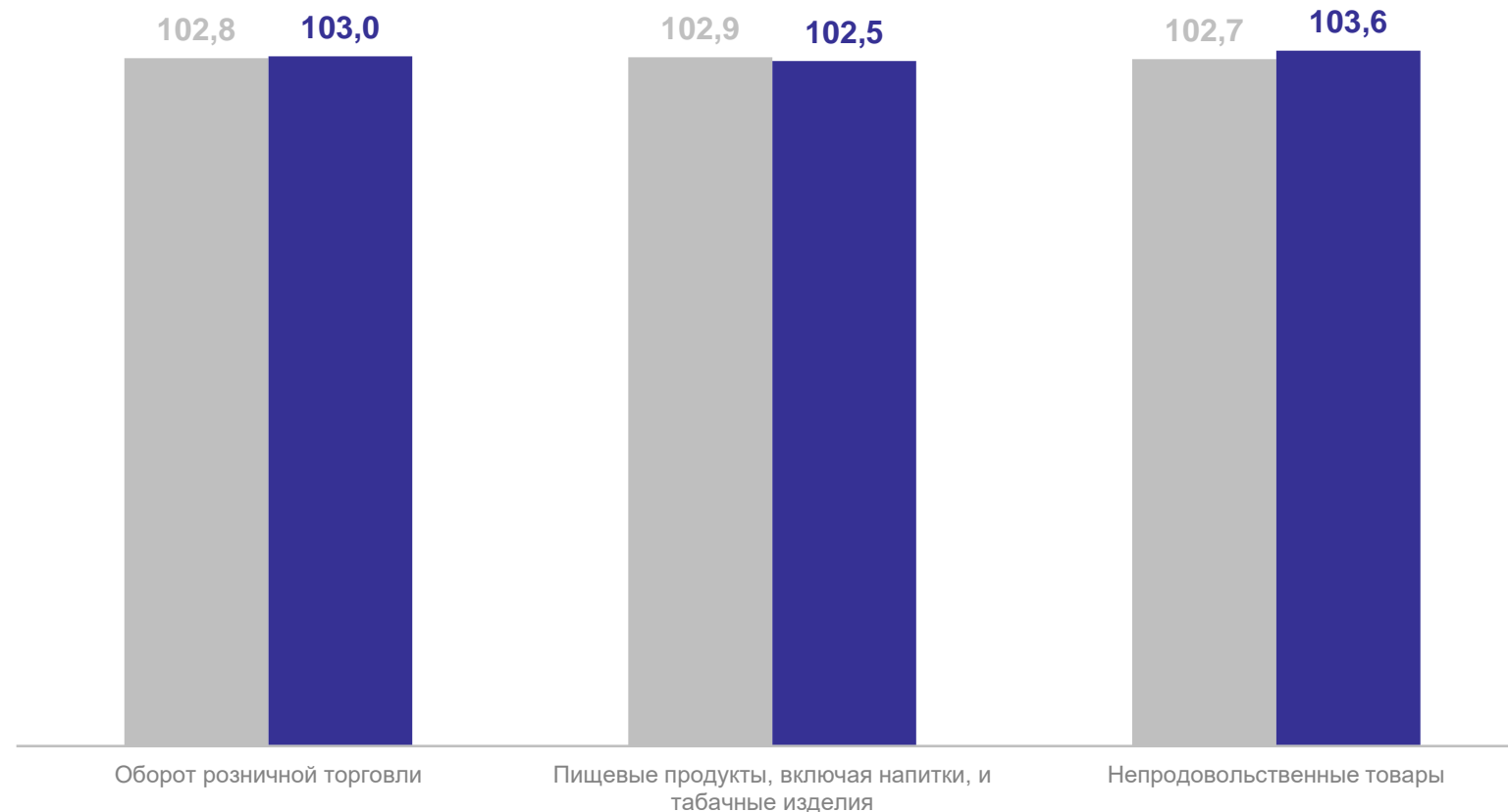
102,5 ↑

Непродовольственные товары

115,9 млрд рублей

К январю – сентябрю 2023 г.
(в сопоставимых ценах)

103,6 ↑



● Повышение

● Январь – сентябрь 2023 г. ● Январь – сентябрь 2024 г.

СТРУКТУРА ОБОРОТА РОЗНИЧНОЙ ТОРГОВЛИ КРУПНЫХ И СРЕДНИХ ОРГАНИЗАЦИЙ МУНИЦИПАЛЬНЫХ РАЙОНОВ И ГОРОДСКИХ ОКРУГОВ КАЛУЖСКОЙ ОБЛАСТИ

В %

145,3 млрд рублей

Оборот розничной торговли

108,0↑

К январю – сентябрю 2023 года (в сопоставимых ценах)



● Повышение

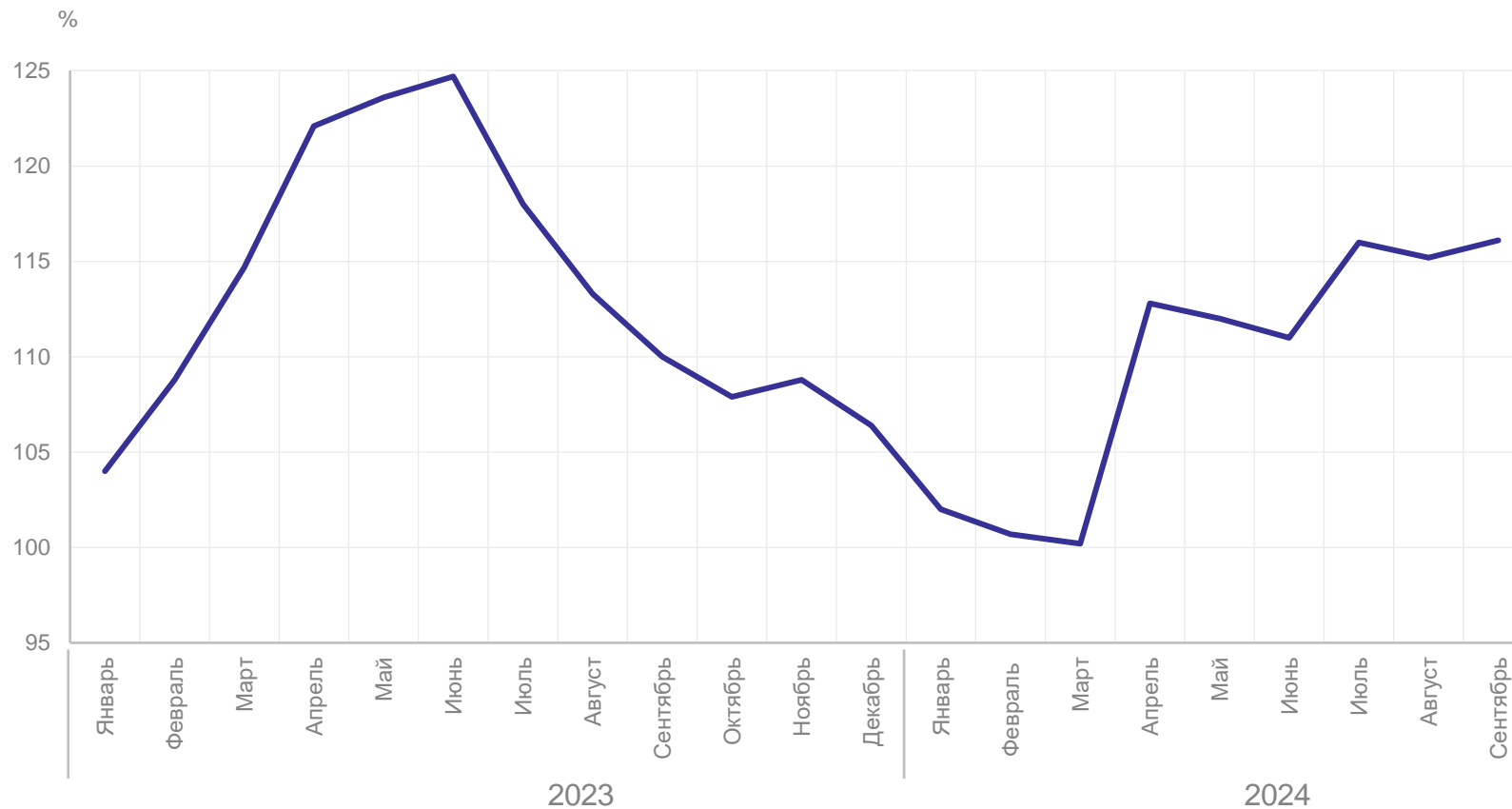
2

Динамика оборота общественного питания

ДИНАМИКА ОБОРОТА ОБЩЕСТВЕННОГО ПИТАНИЯ

к соответствующему месяцу прошлого года (в сопоставимых ценах), %

январь – сентябрь 2024 г.
Оборот общественного питания, всего
14,0 млрд рублей
К январю – сентябрю 2023 г.
(в сопоставимых ценах)
109,8 ↑



Динамика оборота общественного питания

● Повышение

3

Оборот оптовой торговли

ДИНАМИКА ОБОРОТА ОПТОВОЙ ТОРГОВЛИ

КАЛУГАСТАТ

к соответствующему месяцу прошлого года (в сопоставимых ценах), %

январь – сентябрь 2024 г.

Оборот оптовой торговли, всего

407,9 млрд рублей

К январю – сентябрю 2023 г.
(в сопоставимых ценах)

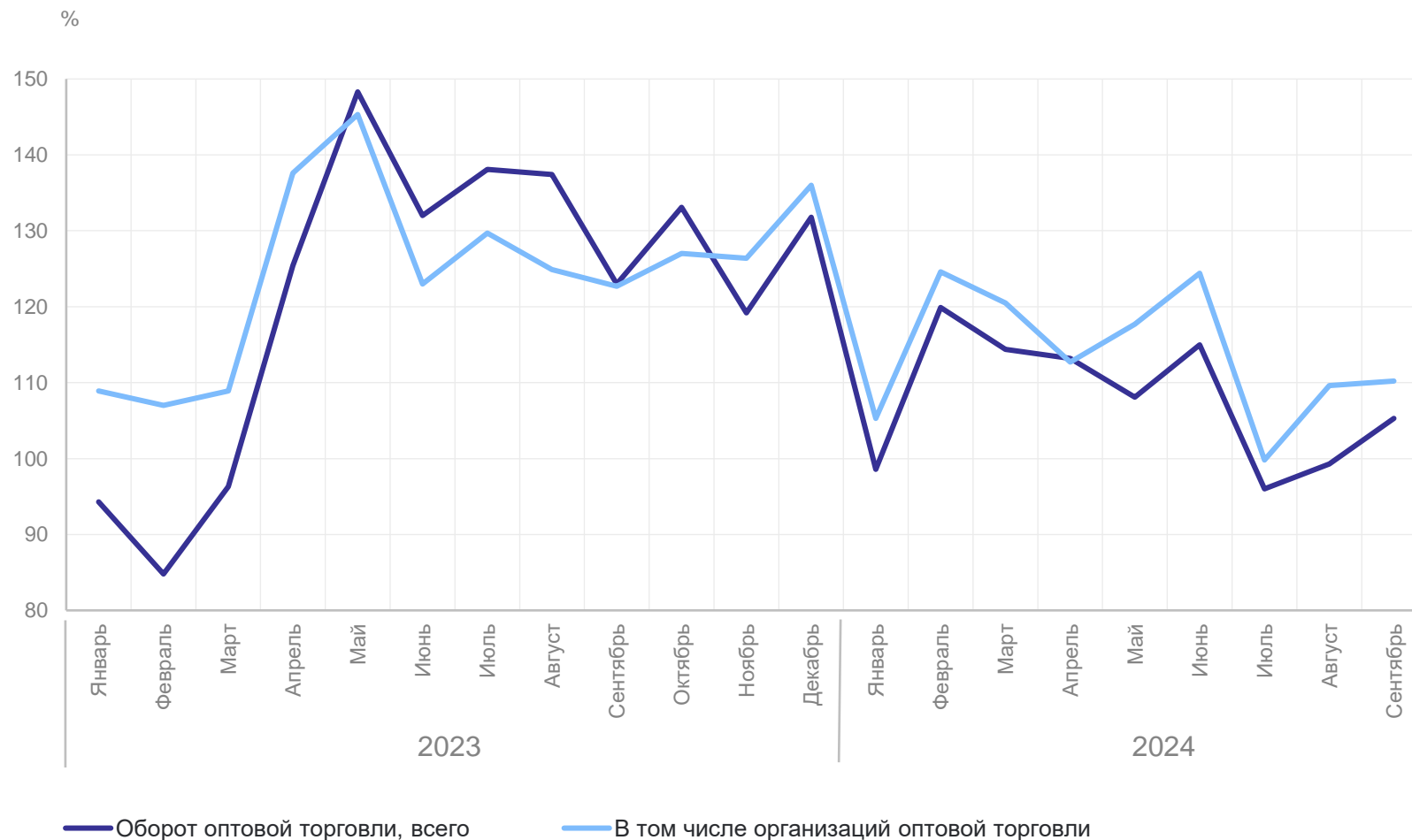
107,4↑

Оборот организаций оптовой торговли

322,2 млрд рублей

К январю – сентябрю 2023 г.
(в сопоставимых ценах)

114,0↑



● Повышение

4

Перевозка грузов автомобильным транспортом

ПЕРЕВЕЗЕНО ГРУЗОВ АВТОМОБИЛЬНЫМ ТРАНСПОРТОМ*

КАЛУГАСТАТ

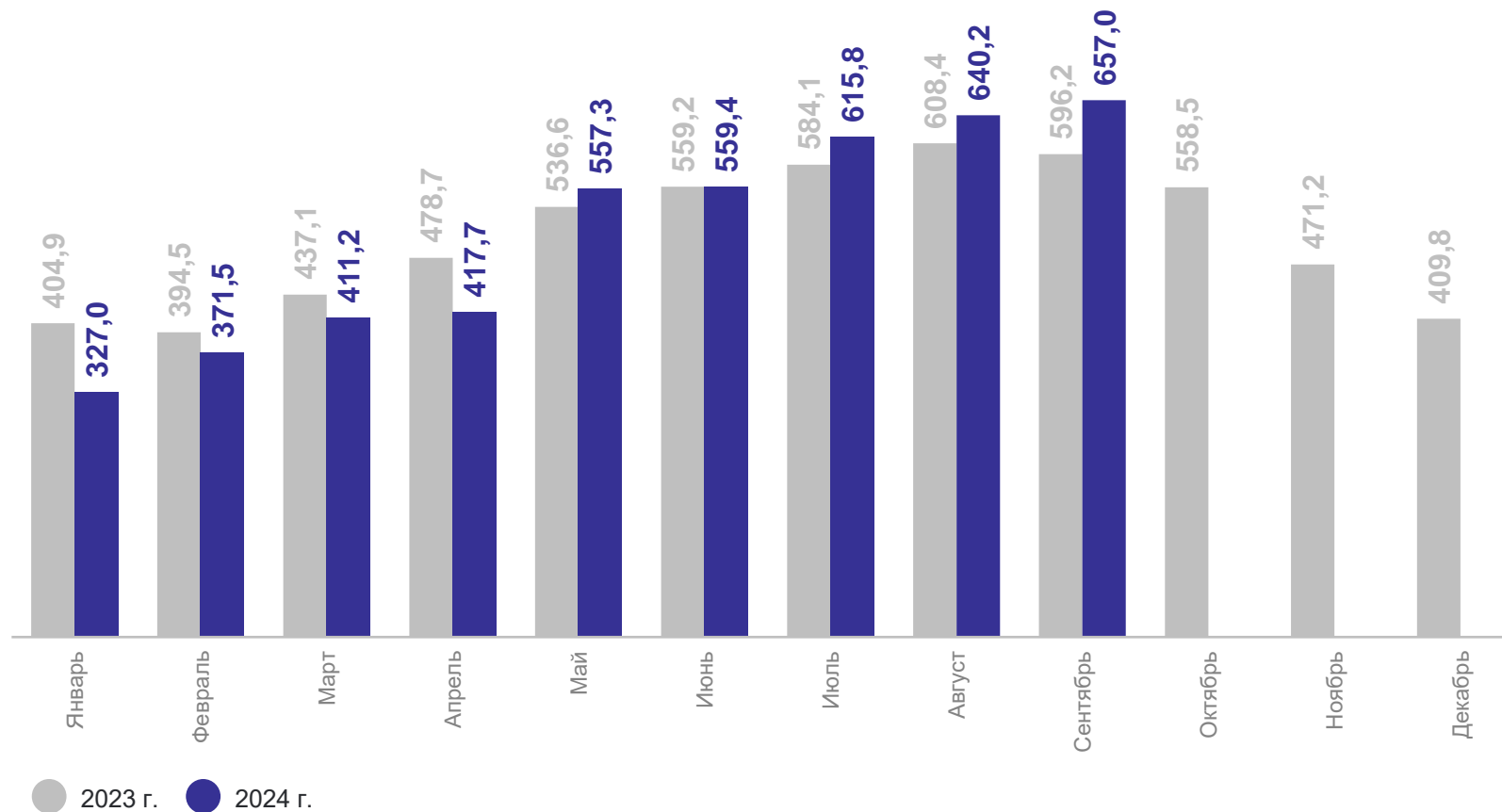
ТЫС. ТОНН

январь – сентябрь 2024 г.

4 557,2 тыс. тонн

январь – сентябрь 2023 г.

4 599,8 тыс. тонн



*По организациям всех видов экономической деятельности (без субъектов малого предпринимательства).

ГРУЗОБОРОТ АВТОМОБИЛЬНОГО ТРАНСПОРТА*

млн тонно-километров

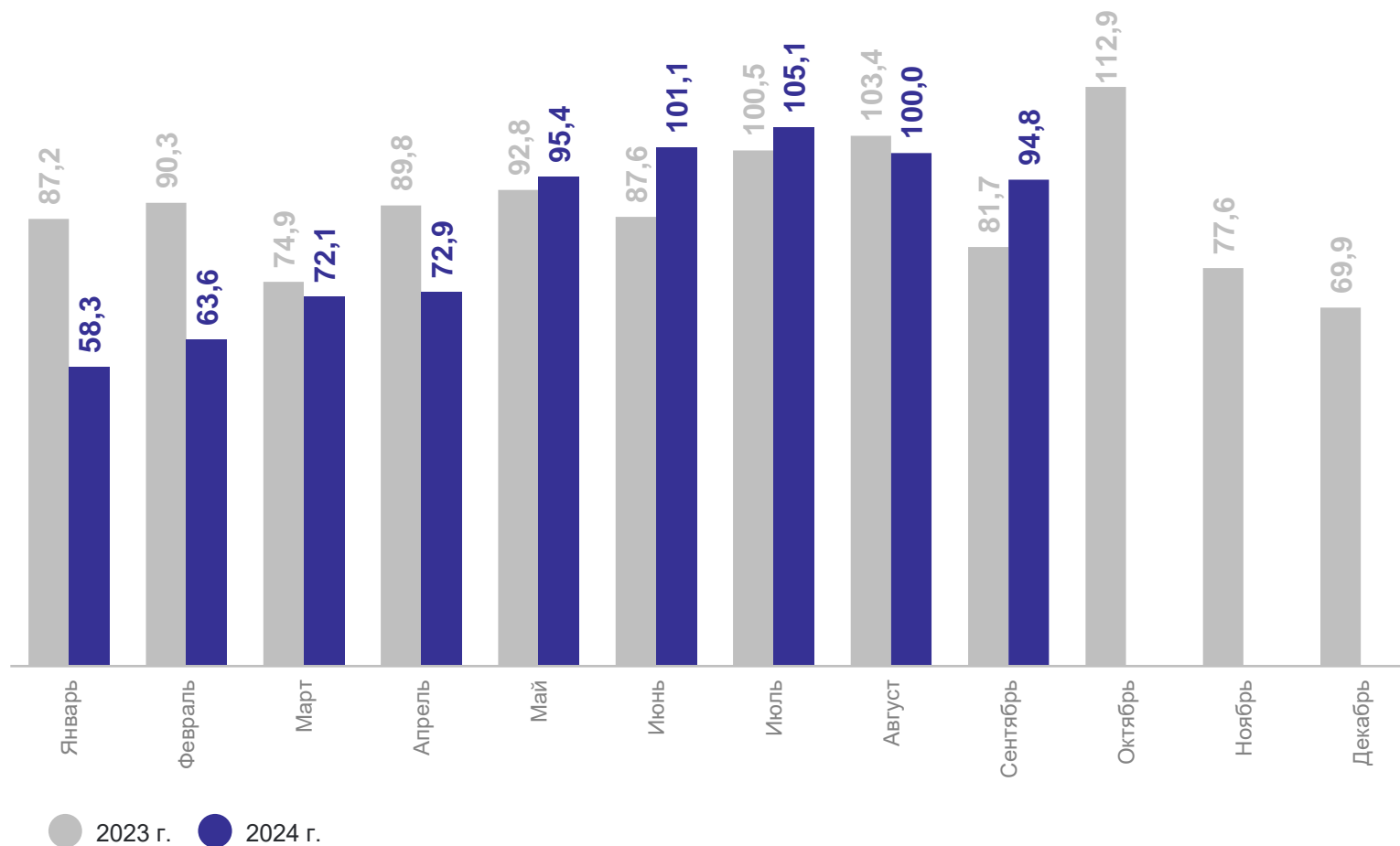
КАЛУГАСТАТ

январь – сентябрь 2024 г.

763,2 млн тонно-километров

январь – сентябрь 2023 г.

808,2 млн тонно-километров



*По организациям всех видов экономической деятельности (без субъектов малого предпринимательства).

6

**Деятельность автобусов
по маршрутам регулярных перевозок**

ДЕЯТЕЛЬНОСТЬ АВТОБУСОВ ПО МАРШРУТАМ РЕГУЛЯРНЫХ ПЕРЕВОЗОК*

январь – сентябрь 2024 г.

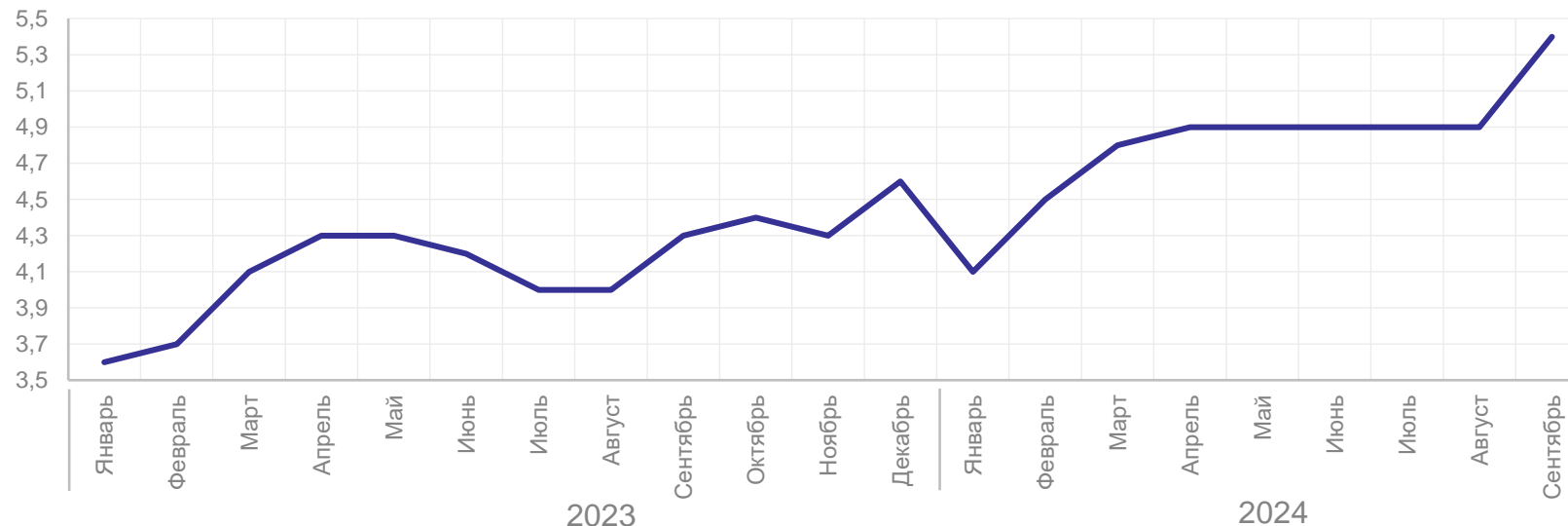
Перевезено пассажиров

43,2 млн человек

К январю – сентябрю 2023 г.

118,1↑

млн человек



январь – сентябрь 2024 г.

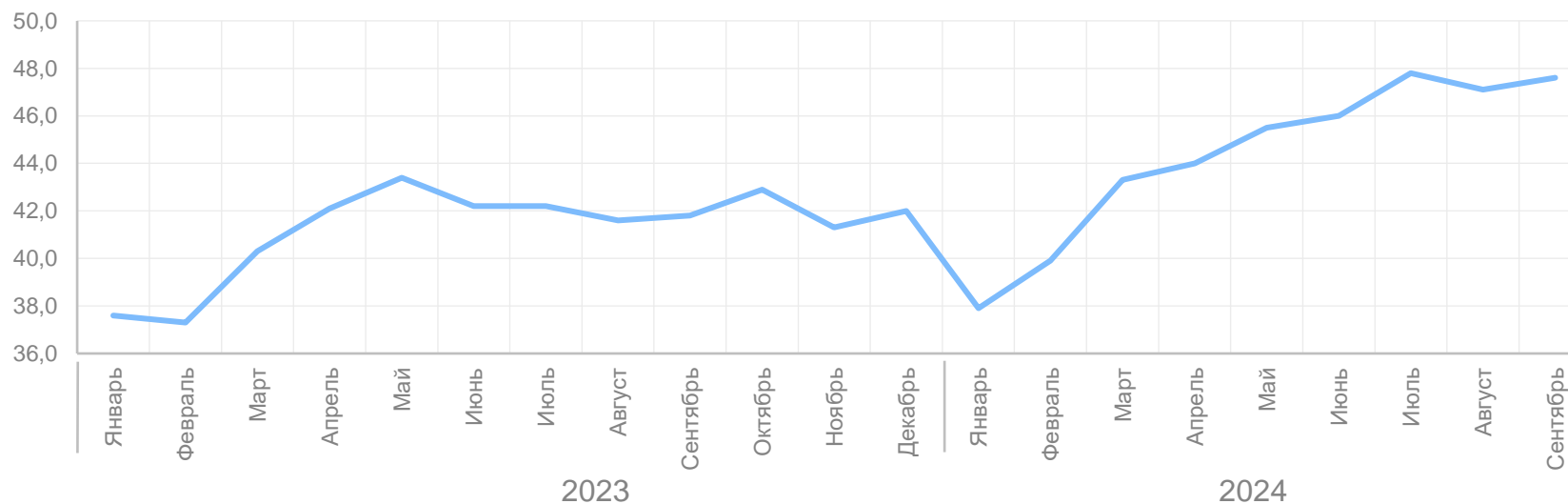
Пассажирооборот

399,2 млн пасс - км

К январю – сентябрю 2023 г.

108,3↑

млн пасс - км



● Повышение

*По оперативным данным.

7

Платные услуги населению

ДИНАМИКА ОБЪЕМА ПЛАТНЫХ УСЛУГ НАСЕЛЕНИЮ

к соответствующему месяцу прошлого года (в сопоставимых ценах), %

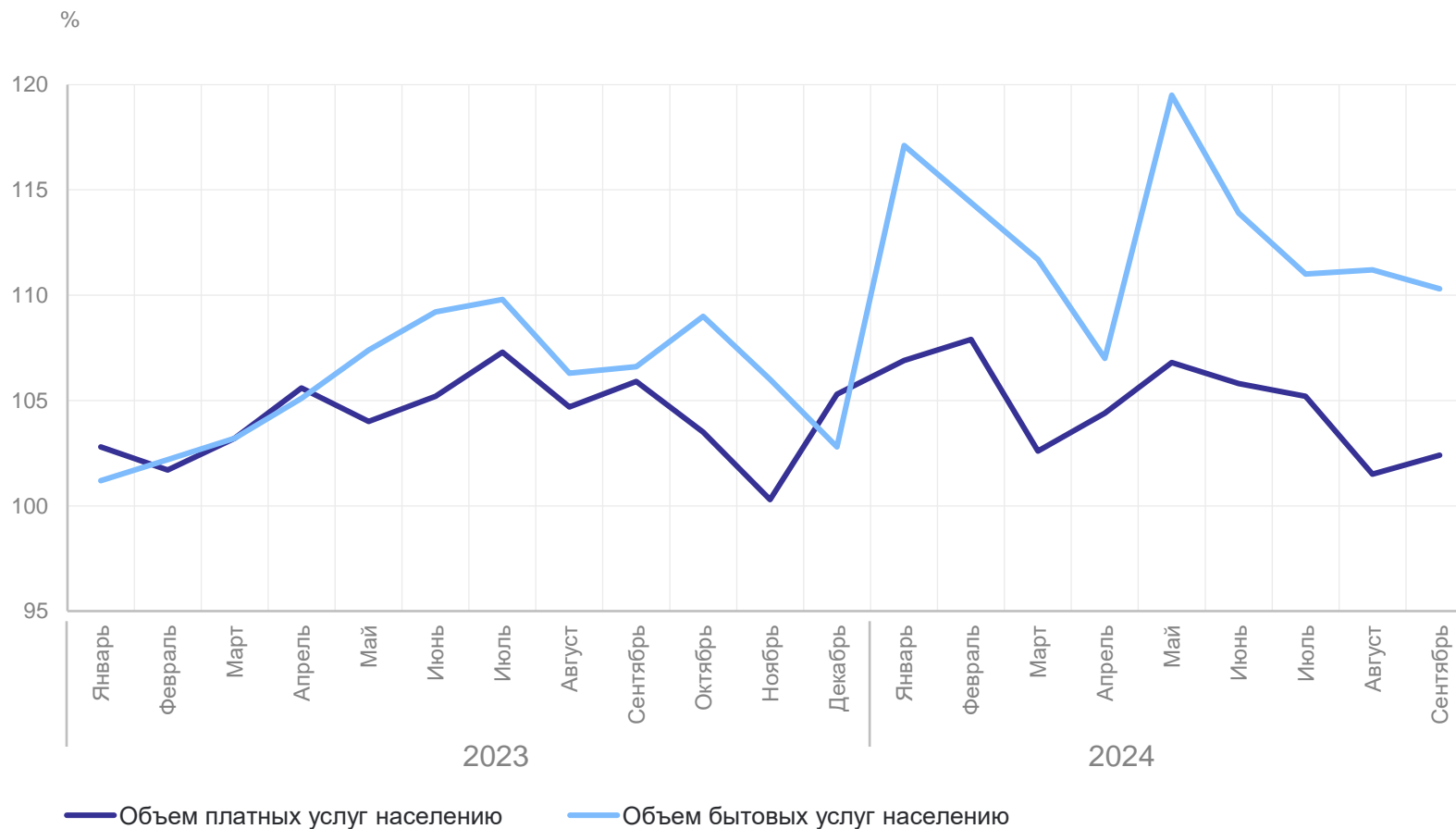
КАЛУГАСТАТ

Оказано платных услуг населению
январь – сентябрь 2024 г.
к январю – сентябрю 2023 г.
(в сопоставимых ценах)

104,9↑

Оказано бытовых услуг населению
январь – сентябрь 2024 г.
к январю – сентябрю 2023 г.
(в сопоставимых ценах)

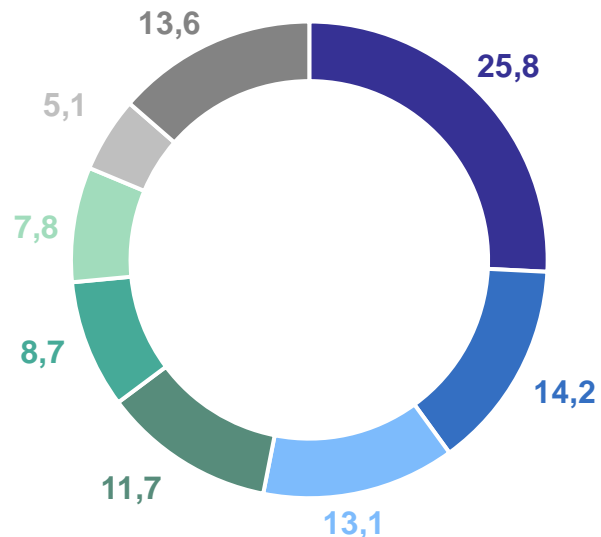
112,7↑



● Повышение

62,3 млрд рублей

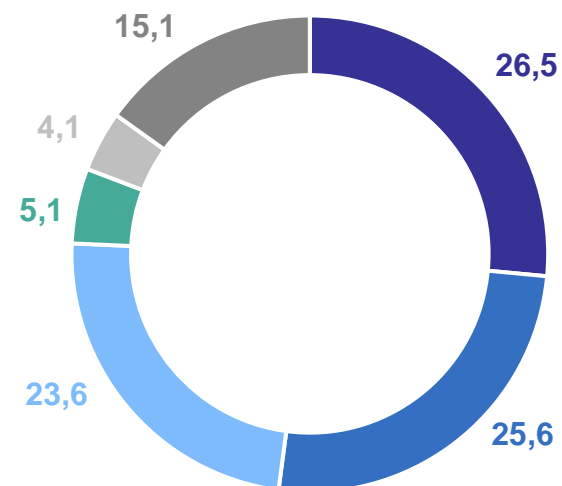
Оказано платных услуг населению, %



- Коммунальные
- Бытовые
- Медицинские
- Телекоммуникационные
- Жилищные
- Транспортные
- Услуги системы образования
- Другие платные услуги

8,9 млрд рублей

Оказано бытовых услуг населению, %



- Парикмахерские и косметические услуги
- Техническое обслуживание и ремонт транспортных средств, машин и оборудования
- Ремонт и строительство жилья и других построек
- Ремонт и техническое обслуживание бытовой радиоэлектронной аппаратуры, бытовых машин и приборов, ремонт и изготовление металлоизделий
- Услуги бань и душевых
- Прочие виды бытовых услуг